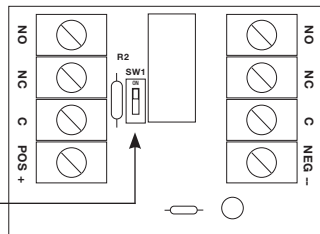
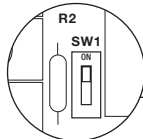


## Especificaciones:

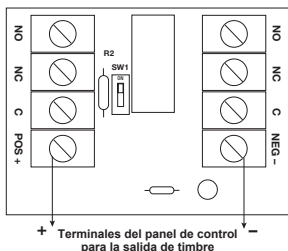
- Operación seleccionable de 6VDC o 12VDC.
- Apague SW1 para la operación de 12VDC.
- Encienda SW1 para la operación de 6VDC.
- Consumo de corriente: 120 mA.
- Contactos 5D / 220VAC o 28VDC DPDT.
- Pista de montaje montable (solicite la pieza # ST1).

Dimensiones de la placa (aproximadas): 2.75 "L x 2" W x 1 "H

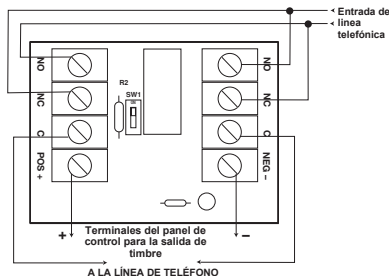
## SW1 Interruptor DIP



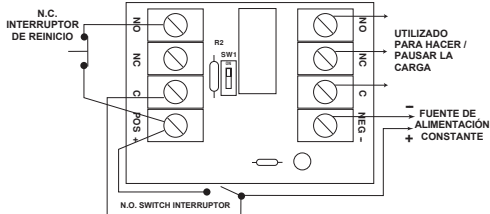
## Contactos secos



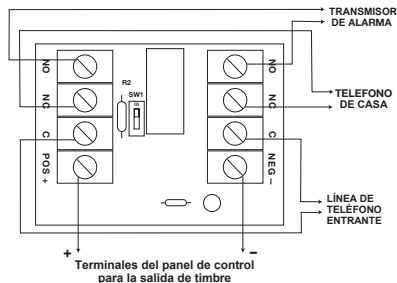
## Inversión de polaridad



## Bloqueo de contactos secos



## Verificación de línea



Altronix no es responsable de ningún error tipográfico. Las especificaciones del producto están sujetas a cambios sin previo aviso.