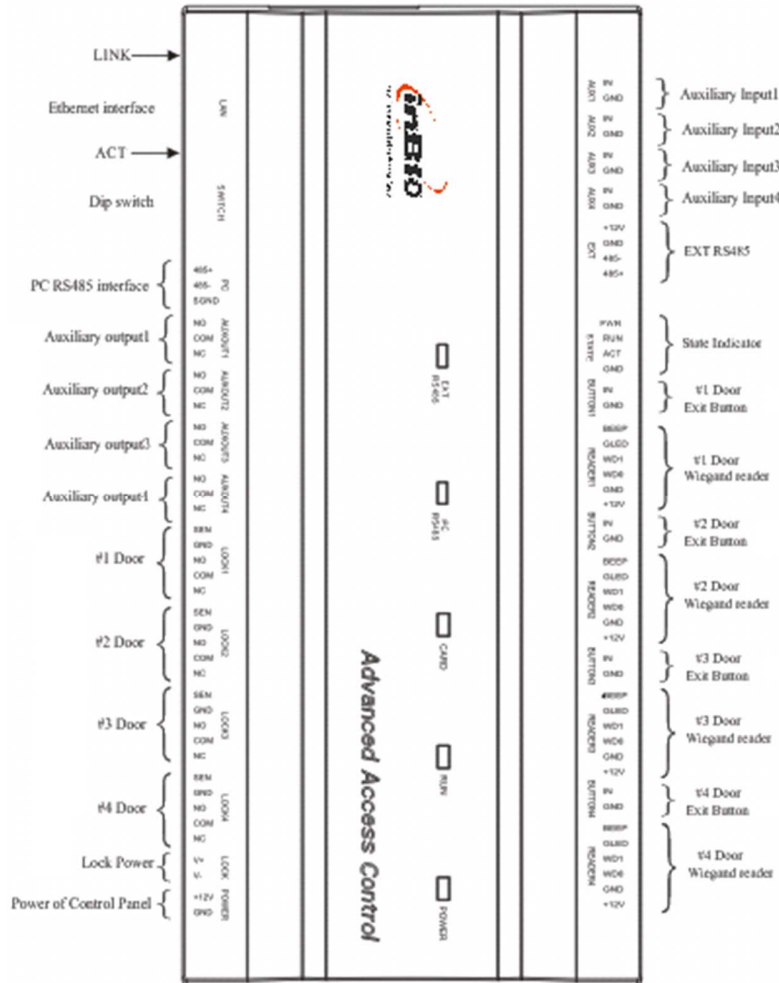


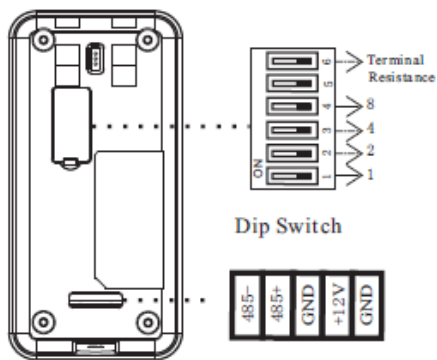
Conexión e instalación de inbio X60 con FR1200.

Las conexión es de los dispositivos en RS485 van conectadas en la posición que viene marcada como EXT

Únicamente los FR1200 tienen la capacidad de hacer este tipo de conexión, la alimentación se toma también de la conexión EXT

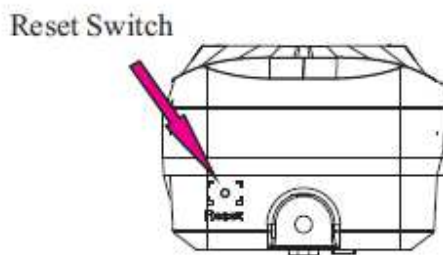


En la FR1200 se hace la siguiente configuración dependiendo que posición de lectora tendrá el dispositivo. Posición 1 y 2 son de la puerta 1 en entrada y salida, posición 3 y 4 son para la puerta 2 en entrada y salida, posición 5 y 6 son para la puerta 3 de entrada y salida, posición 7 y 8 puerta 4 de entrada y salida.

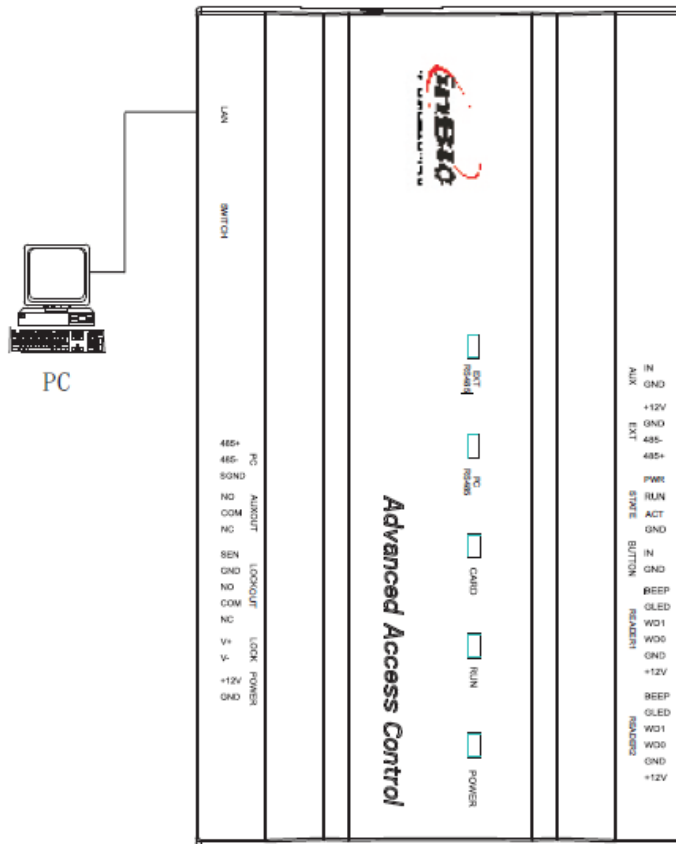


Posicion	Combinacion	Posicion	Combinacion
1		5	
2		6	
3		7	
4		8	

Para hacer un reset al dispositivo solo hay que presionar el botón



La conexión de las lectoras FR1200 se hace de la siguiente manera:



Conexion RS485 para los dispositivos FR1200

La conexion RS485 se hace de la siguiente manera justo como se muestra en la ilustracion.

